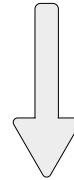



Répartition des comptes - Organise-toi avec 3 comptes

COMMENT METTRE EN ŒUVRE?

- 1 Le revenu est versé sur votre **compte salaire**. Aucune carte physique n'est délivrée pour le compte salaire, seul un compte dans l'e-banking est disponible.
- 2 Le montant calculé pour les **factures régulières** et les **factures irrégulières** reste sur votre compte salaire.
- 3 Vous vous transférez le montant défini au préalable pour les dépenses du ménage et de vos affaires personnelles sur votre **compte quotidien**. Pour ces dépenses, vous disposez d'une carte physique que vous pouvez utiliser de manière flexible au quotidien.
- 4 Si votre budget le permet, vous pouvez épargner une partie et la déposer sur un **compte d'épargne**.

SALAIRE



TYPE DE COMPTE AUPRÈS DE TA BANQUE

- A** = Compte privé sans carte
- B** = Compte privé avec carte
- C** = Compte d'épargne sans carte

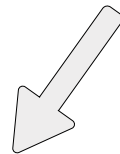
COMPTE DE SALAIRE **A**

FACTURES RÉGULIÈRES/ COMMANDES PERMANENTES

- Loyer
- Téléphone / Internet
- Assurance maladie

FACTURES/ PROVISIONS IRRÉGULIÈRES

- Impôts
- Assurance
- Contrôles optiques et dentaires



Si l'argent est suffisant

COMPTE QUOTIDIEN **B**

- Repas
- Loisirs
- Animaux domestiques
- Vêtements

COMPTE D'ÉPARGNE **C**

- Réserve
- Vacances
- Voiture